

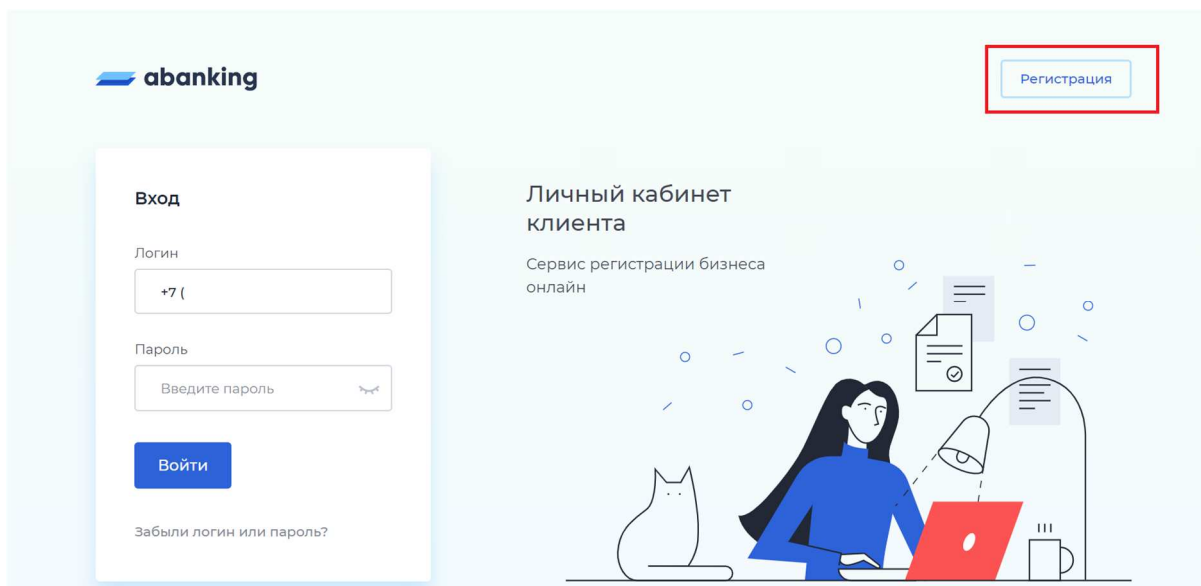
Функциональные характеристики и информация необходимая для установки, эксплуатации модуля «Abanking Digital Office - Личный кабинет клиента» Программы для ЭВМ «Abanking 2.0.».

Функциональные характеристики

Регистрация

Как зарегистрироваться в сервисе?

Нажмите на кнопку «Регистрация» в верхнем правом углу на странице авторизации.



Заполните форму и согласитесь с политикой обработки персональных данных.

The image shows the registration form on the Abanking website. It includes a 'Назад' (Back) button, a 'Регистрация' (Registration) title, and input fields for 'Номер телефона *' (Phone number), 'Email *', and 'ФИО *' (Full name). There are two checkboxes for agreeing to the terms and conditions, and an 'Отправить заявку' (Send application) button.

abanking

Назад

Регистрация

Номер телефона * Email *

+7 (Укажите Email

ФИО *

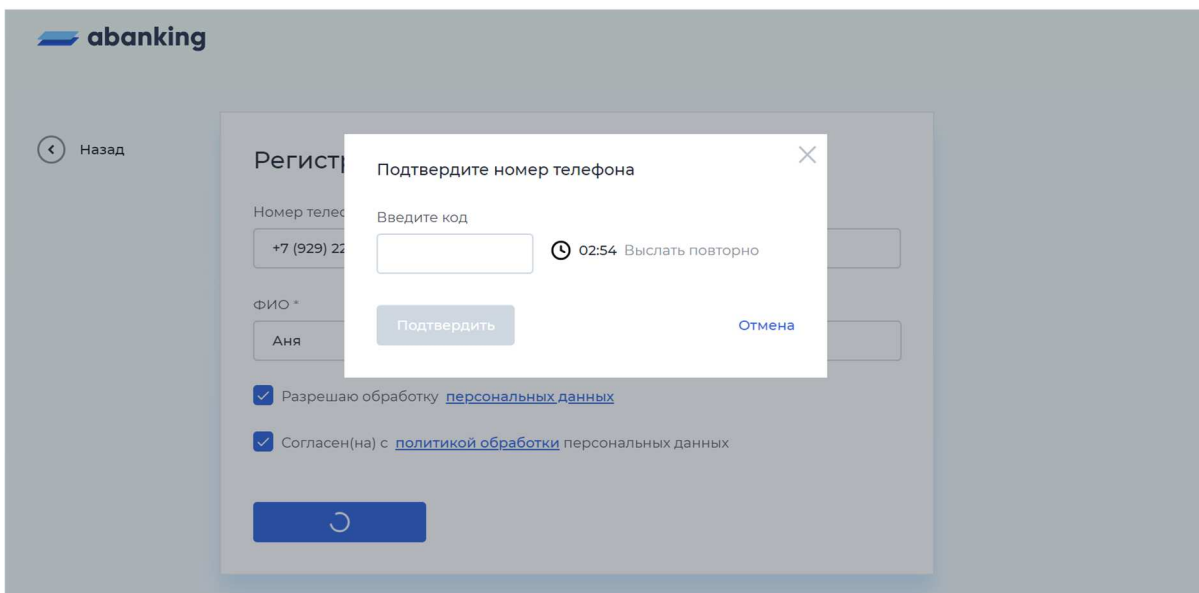
Укажите ФИО

Разрешаю обработку [персональных данных](#)

Согласен(на) с [политикой обработки](#) персональных данных

Отправить заявку

Подтвердите регистрацию кодом подтверждения. Код придёт на ваш номер телефона.



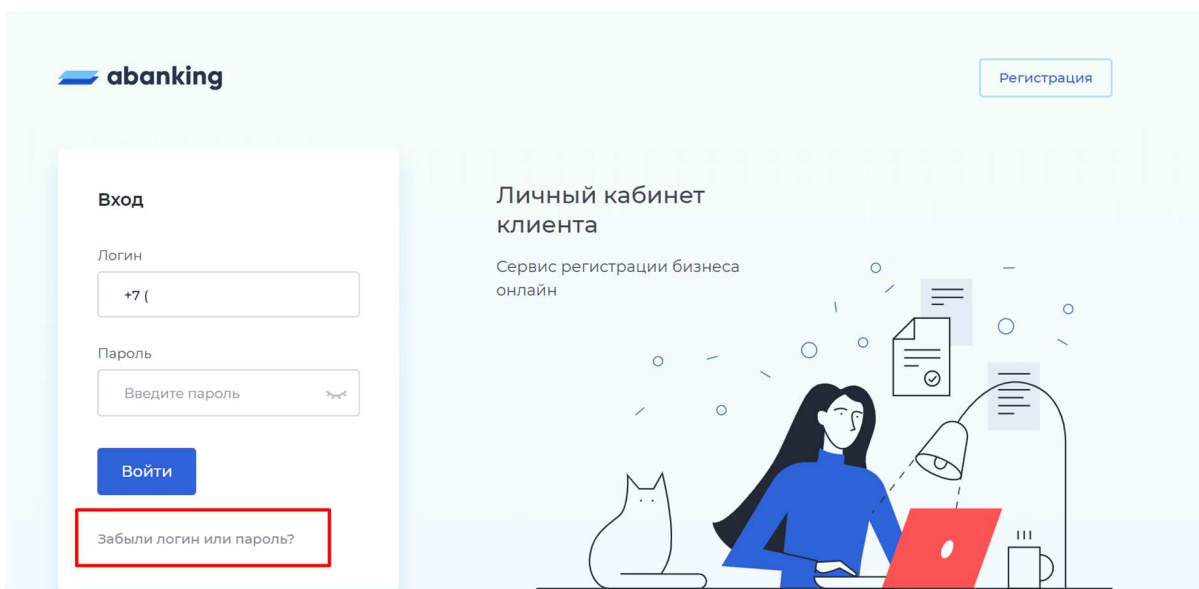
Если код не пришёл в течение трёх минут, воспользуйтесь кнопкой «Выслать повторно».

Код будет установлен в качестве временного пароля от личного кабинета. Пароль необходимо сменить в [настройках личного кабинета](#) после регистрации.

Авторизация

Забыли пароль?

Для восстановления пароля нажмите на кнопку «Забыли логин или пароль?» на странице авторизации.



Введите свой номер телефона и новый пароль два раза. Убедитесь, что новый пароль соответствует требованиям.

Укажите номер телефона, который использовался при регистрации в Личном Кабинете, чтобы сбросить старый пароль.

Номер телефона *

+7 (933) 333-33-33

Введите пароль *

.....

Высокая надёжность пароля

- ✓ Хотя бы одну цифру
- ✓ Строчные буквы латинского алфавита
- ✓ Не менее 8 символов

Повторите пароль *

.....

Восстановить пароль

Нажмите на кнопку «Восстановить пароль». Подтвердите смену пароля кодом подтверждения. Код придёт на ваш номер телефона.

Введите пароль *

.....

Высокая надёжность пароля

- ✓ Хотя бы одну цифру
- ✓ Строчные буквы латинского алфавита
- ✓ Не менее 8 символов

Повторите пароль *

.....

Восстановить пароль

Подтвердите номер телефона

Введите код

02:54 Выслать повторно

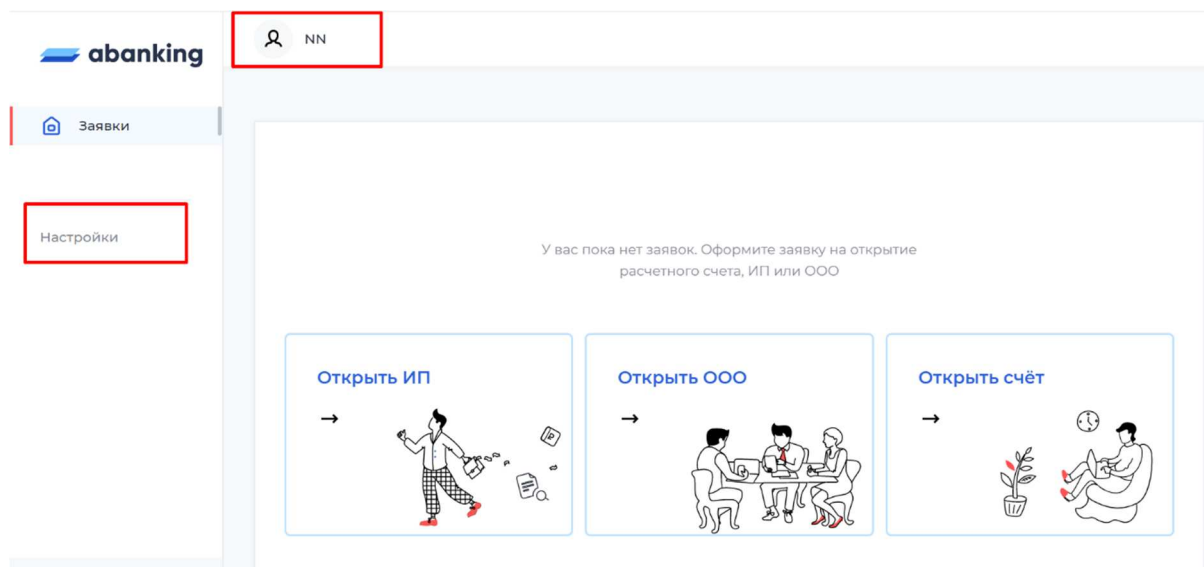
Подтвердить Отмена

Если код не пришёл в течение трёх минут, воспользуйтесь кнопкой «Выслать повторно».

Настройки пользователя

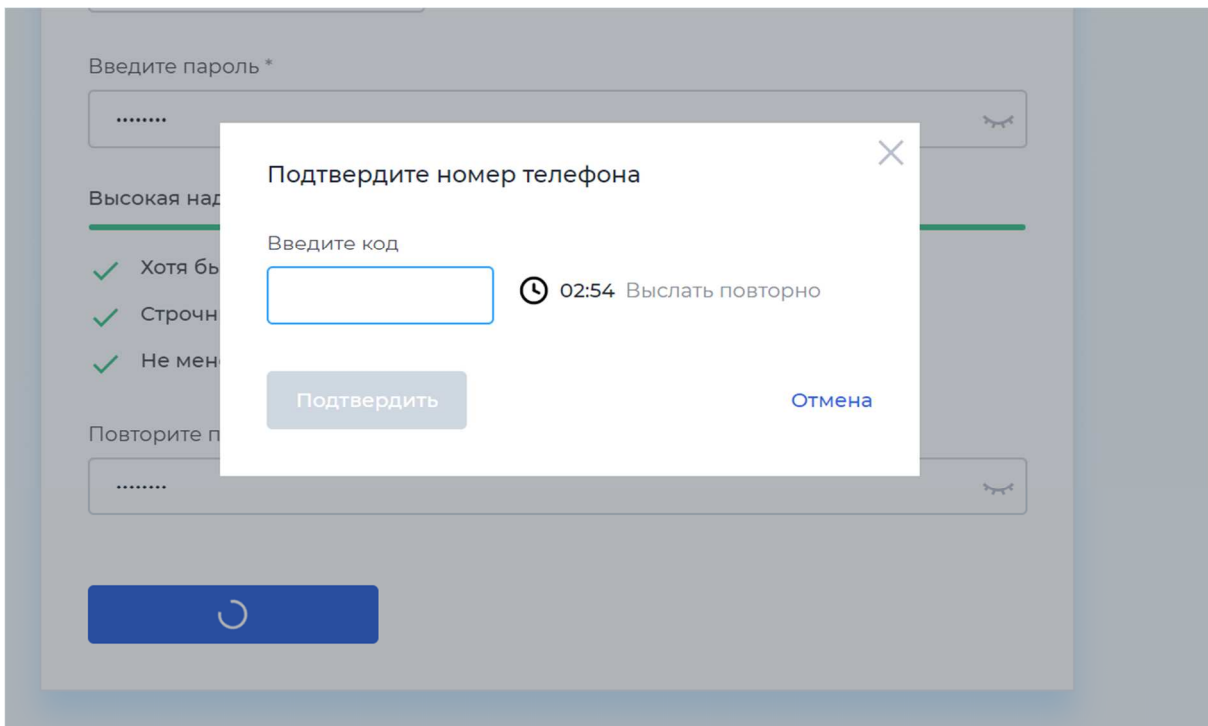
Как сменить пароль?

Перейдите в раздел «Настройки» либо через левое меню, либо по нажатию на иконку с именем пользователя.



Перейдите на вкладку «Смена пароля». Введите новый пароль два раза. Убедитесь, что пароль соответствует требованиям.

Нажмите на кнопку «Установить пароль». Подтвердите смену пароля кодом подтверждения. Код придёт на ваш номер телефона.



Если код не пришёл в течение трёх минут, воспользуйтесь кнопкой «Выслать повторно».

Заявка на открытие счёта

Как оформить заявку на открытие счёта?

Авторизуйтесь в личном кабинете. Нажмите на кнопку «Открыть счёт».

Заполните обязательные поля в анкете. Для удобства заполнения воспользуйтесь подсказками по наименованию и ИНН. При выборе наименования из списка ИНН заполнится автоматически.

The image shows a form titled "Заявка на РКО" (Application for RKO). At the top left, it says "Новая" (New) and shows a timestamp "24.08.2020, 22:22". Below the title are two tabs: "Анкета" (Anкета) and "История изменений" (История изменений). The form contains several fields: "ИНН *" (ИНН) with a dropdown menu showing "00000000000"; "Наименование *" (Наименование) with a dropdown menu showing "Укажите наименование"; "ФИО *" (ФИО) with a text input field containing "Аня"; "Город *" (Город) with a dropdown menu showing "Выберите город"; and "Офис *" (Офис) with a dropdown menu showing "Выберите офис". On the right side, there is a blue button with a circular arrow icon and the text "До сохранения" (Save).

Анкета История изменений

ИНН * 000000000000

Наименование * оо

До сохранения

- ОО "АГАРАН"
6727030922 Смоленская обл, г Ярцево, пр-кт Металлургов, д 24...
- ОО "АЗАЗЕЛЬ"
7716930987 129281, ГОРОД МОСКВА, ПРОЕЗД ОЛОНЕЦКИЙ, ДО...
- ОО "АЛДИС"
1650339064 Респ Татарстан, г Набережные Челны, ул Расколын...

По желанию вы можете добавить дополнительную информацию: заполнить информацию об учредителях или загрузить документы.

После заполнения данных отправьте анкету в банк. Счёт будет зарезервирован в течение нескольких минут. Реквизиты отобразятся на той же странице. Вы можете скопировать их по кнопке «Скопировать».

Счет зарезервирован 24.08.2020, 22:22

Реквизиты счета ▾ Скопировать

Вам зарезервирован расчетный счет. Вы уже можете отправить реквизиты своим партнерам и начать принимать платежи. Наш менеджер свяжется с Вами в ближайшее время, чтобы назначить встречу для подписания договора.

ООО Р/с 40817810099910004312

Реквизиты счета ^ [Скопировать](#)

Вам зарезервирован расчетный счет. Вы уже можете отправить реквизиты своим партнерам и начать принимать платежи. Наш менеджер свяжется с Вами в ближайшее время, чтобы назначить встречу для подписания договора.

ooo

Расчетный счет	40817810099910004312
ИНН	000000000000
Наименование банка	Abanking
БИК	044525181
Корреспондентский счёт	30101810900000000181

Как отслеживать статус заявки на открытие счёта?

Вы можете просматривать статусы ваших заявок на главной странице личного кабинета. На главную страницу вы можете попасть сразу после авторизации, либо при выборе в левом меню пункта «Заявки».

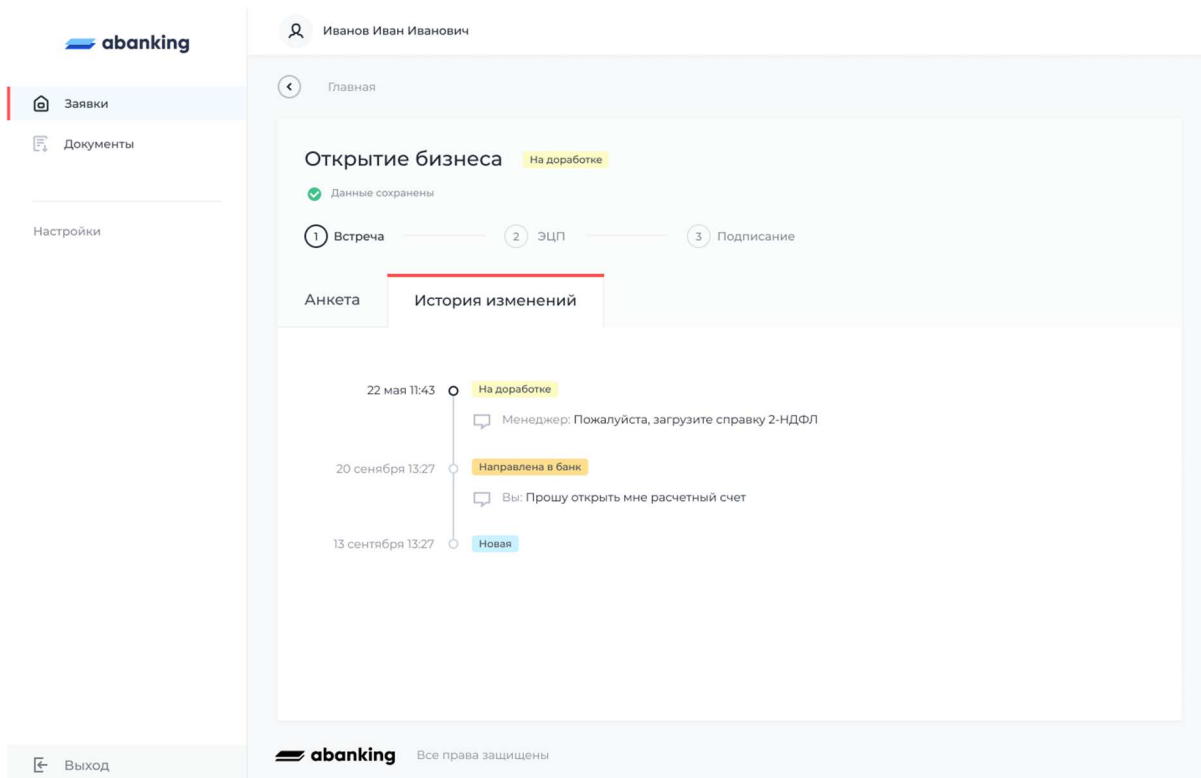
abanking

тест

Заявки

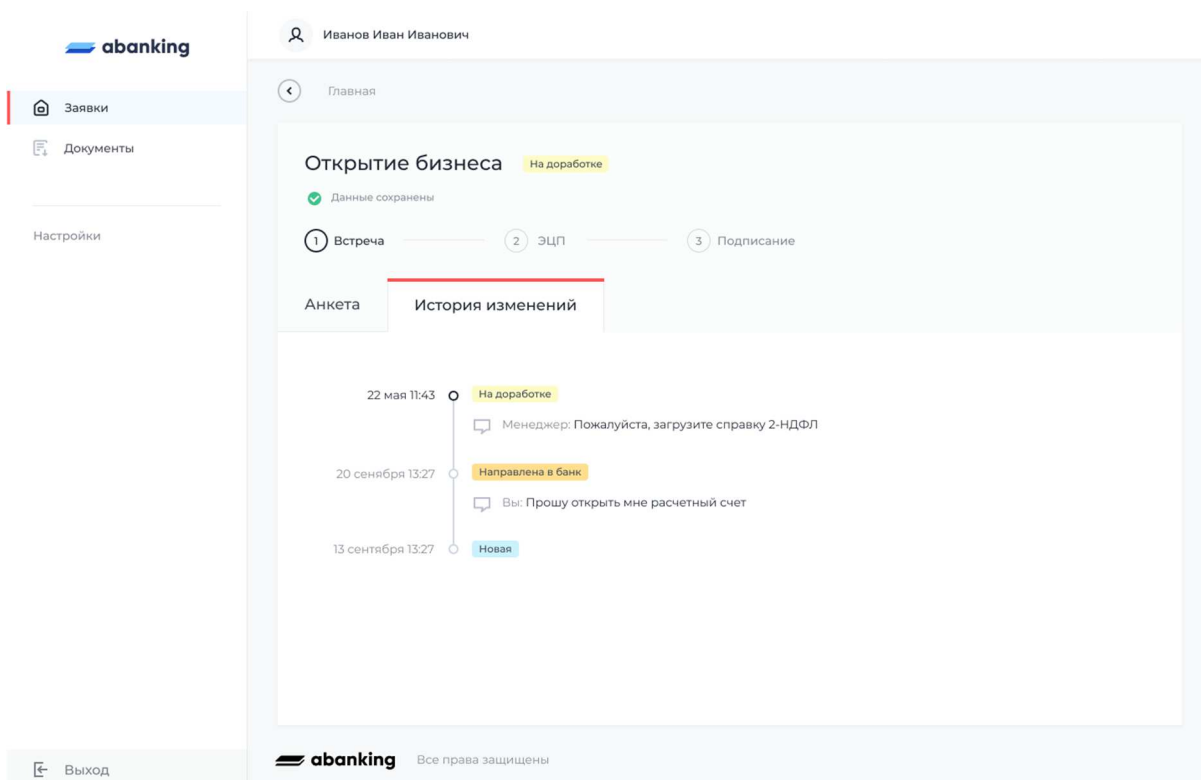
Статус	Заявка	Дата создания
Загрузка документов	Заявка на РКО	Сегодня, 24 августа
Загрузка документов	Заявка на РКО	Сегодня, 24 августа
Загрузка документов	Заявка на РКО	Сегодня, 24 августа
Загрузка документов	Заявка на РКО	Сегодня, 24 августа

Для просмотра подробной информации по заявке кликните на нужную заявку в таблице. Вся информация о переходах по статусам и комментарии от банка доступны на вкладке «История изменений».



Что делать, если заявка вернулась на доработку?

Зайдите на вкладку «История изменений» для того, чтобы просмотреть причину доработки.



Отредактируйте заявку по комментарию.

Комментарий

Введите своё сообщение

Информация об учредителях ^

Тип учредителя *

Физическое лицо

Юридическое лицо



Удалить

Фамилия *

Петров

Имя *

Укажите имя

Отчество *

Укажите отчество

Информация для установки:

Стек технологий: Angular, TypeScript, .Net Core, C#, Dapper ORM, Oracle MySQL (Community Edition), PostgreSQL, cordova

Требования к инфраструктуре:

Так как сервисы запускаются как докер контейнеры, то они могут запускаться на любой ОС, но в целях лучшей производительности рекомендуется запускать их на Linux системах. Обязательным требованием для запуска на хостовой машине является наличие следующего предустановленного ПО:

1. Docker (версия не ниже 19.03.0)
2. docker-compose (версия не ниже 1.20.0)

Также рабочая конфигурация предполагает наличие веб-сервера реверс-прокси, например, nginx, на сервисы docker. Веб-сервер может располагаться как на одной машине с сервисами, так и отдельно, основным требованием является наличие доступа веб-сервера к порту хостовой машине, на которой запущены сервис nginx маршрутизатора запроса на сервисов, по умолчанию 10000.

У хостовой машины сервисов должны быть доступы

для исходящих запросов:

- SMTP-сервера
- СМС-шлюза

- АПИ DaData (сервис получения дополнительной информации из справочников ФИАС и т.п.) <https://suggestions.dadata.ru/> (warning) Функционал блокировки пользователя в idsrv-апи не работает на СУБД MySQL.

Минимальные системные требования:
2 ядра CPU, 4 GB RAM, 30 GB HDD

Для персонального компьютера в браузере с поддержкой технологий и протоколов: SSL, HTML5, JavaScript, CSS3, и соответствие стандартам World Wide Web Consortium (<http://w3.org/>). Для планшета и смартфона: в браузере с поддержкой технологий и протоколов: SSL, HTML5, JavaScript, CSS3, любой операционной системы.