

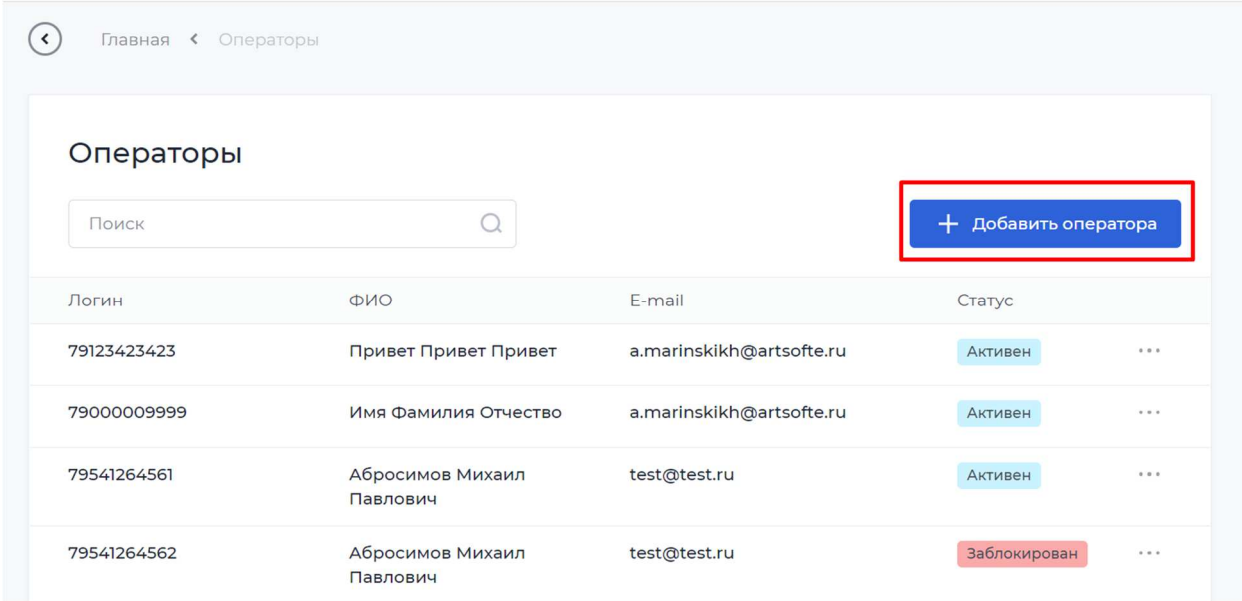
**Функциональные характеристики и информация необходимая для установки, эксплуатации модуля «Abanking Digital Office - Личный кабинет администратора» Программы для ЭВМ «Abanking 2.0.».**

## Функциональные характеристики

### Управление пользователями

#### Как создать нового пользователя?

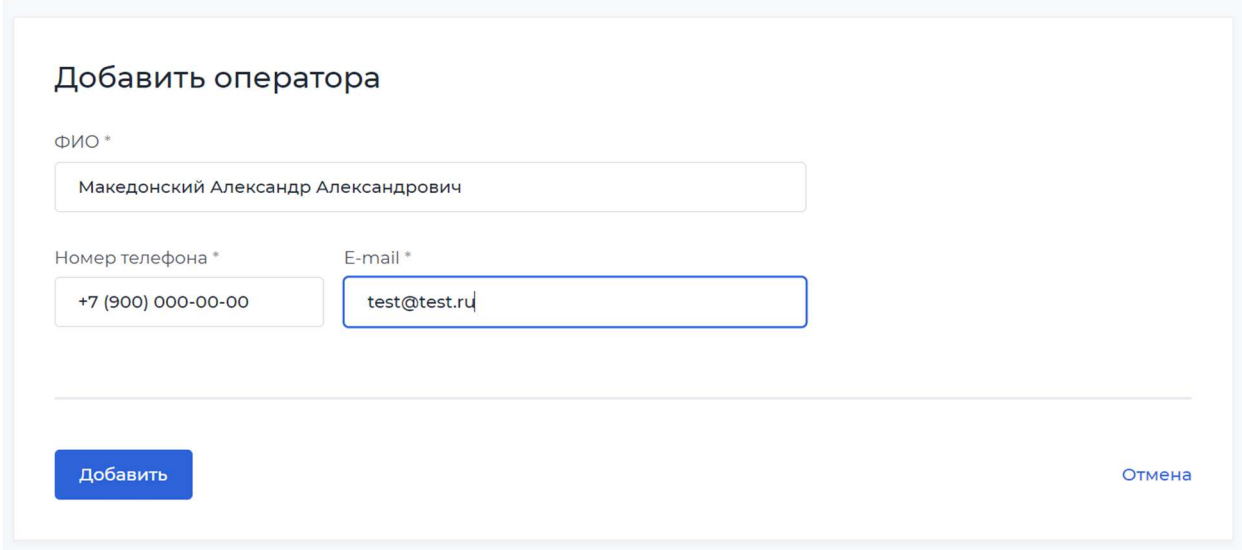
Рассмотрим на примере раздела «Операторы». Нажмите на кнопку «Добавить оператора».



Скриншот интерфейса «Операторы». Вверху есть панель с «Главная < Операторы» и «Поиск». Кнопка «+ Добавить оператора» выделена красным прямоугольником. Ниже таблица операторов:

Логин	ФИО	E-mail	Статус
79123423423	Привет Привет Привет	a.marinskikh@artsofte.ru	Активен
79000009999	Имя Фамилия Отчество	a.marinskikh@artsofte.ru	Активен
79541264561	Абросимов Михаил Павлович	test@test.ru	Активен
79541264562	Абросимов Михаил Павлович	test@test.ru	Заблокирован

Введите данные: ФИО, номер телефона и e-mail. В поле ФИО должно быть ровно три слова: фамилия, имя и отчество. После введения данных нажмите на кнопку «Добавить».



Скриншот формы «Добавить оператора»:

- Поле «ФИО \*» с текстом «Македонский Александр Александрович»
- Поле «Номер телефона \*» с текстом «+7 (900) 000-00-00»
- Поле «E-mail \*» с текстом «test@test.ru»
- Кнопка «Добавить»
- Ссылка «Отмена»

После этого клиент будет создан в системе. Мы отправим логин и пароль для входа по СМС.

## Как найти нужного пользователя в списке?

Можно воспользоваться поиском по списку. Поиск работает по полям «Логин», «ФИО» и e-mail.

Операторы			
Логин	ФИО	E-mail	Статус
Ow	Фёдоров Иван Васильевич	test@test.ru	Активен
Owe	Фёдоров Иван Васильевич	test@test.ru	Активен
Новый	Фёдоров Иван Васильевич	test@test.ru	Активен
Новый	Фёдоров Иван Васильевич	test@test.ru	Активен

## Как отредактировать данные пользователя?

Зайдите в нужный раздел и найдите в списке пользователя. Для удобства вы можете воспользоваться поиском по списку.

Откройте контекстное меню у пользователя и нажмите кнопку «Редактировать».

79541264561	Абросимов Михаил Павлович	test@test.ru	Активен	...
79541264562	Абросимов Михаил Павлович	test@test.ru		
79541264503	Михаил Абросимов Павлович	test@test.ru		
79541264513	Абросимов Михаил Павлович	mishaabrosimov@gmail.com		
Ow	Фёдоров Иван Васильевич	test@test.ru	Активен	...
Owe	Фёдоров Иван Васильевич	test@test.ru	Активен	...
Новый	Фёдоров Иван Васильевич	test@test.ru	Активен	...

Отредактируйте данные пользователя. После редактирования нажмите на кнопку «Сохранить».

### Редактировать оператора

Логин: 79541264561

ФИО \*

Абросимов Михаил Павлович

Номер телефона \* E-mail \*

+7 (952) 123-45-68 test@test.ru

[Сохранить](#) [Отмена](#)

## Как заблокировать/разблокировать доступ для пользователя?

Зайдите в нужный раздел и найдите в списке пользователя. Для удобства вы можете воспользоваться поиском по списку.

Откройте контекстное меню у пользователя и нажмите кнопку «Заблокировать» или «Разблокировать».

79541264562	Абросимов Михаил Павлович	test@test.ru	Заблокирован	...
79541264503	Михаил Абросимов Павлович	test@test.ru		
79541264513	Абросимов Михаил Павлович	mishaabrosimov@gmail.com		
Ow	Фёдоров Иван Васильевич	test@test.ru		





- заблокировать
- разблокировать
- сбросить пароль
- редактировать

## Как установить новый пароль пользователю?

Зайдите в нужный раздел и найдите в списке пользователя. Для удобства вы можете воспользоваться поиском по списку.

Откройте контекстное меню у пользователя и нажмите кнопку «Сбросить пароль». Новый пароль сгенерируется автоматически и придёт на e-mail пользователя.

79541264561	Абросимов Михаил Павлович	test@test.ru	Активен	...
79541264562	Абросимов Михаил Павлович	test@test.ru		
79541264503	Михаил Абросимов Павлович	test@test.ru		
79541264513	Абросимов Михаил Павлович	mishaabrosimov@gmail.com		






-  заблокировать
-  разблокировать
-  сбросить пароль
-  редактировать

## Как удалить пользователя?

Зайдите в нужный раздел и найдите в списке пользователя. Для удобства вы можете воспользоваться поиском по списку.

Откройте контекстное меню у пользователя и нажмите кнопку «Удалить».

79615646546	Степан ДВА	mr.nifontov@gmail.com	Активен	...
79184912738	s s s	asd@mail.ru		
79826922579	Аня	nrth.nrth@yandex.ru		
79321312312	Гой Аристархович	a@ei.ru		
72421412512	Гой 2	dd@e.ru		
79292223021	Игорь	i.svedentsov@artsofte.ru		
79082828282	Тт ттт	m.nekrasova@artsofte.ru	Активен	...

-  заблокировать
-  разблокировать
-  сбросить пароль
-  редактировать
-  **удалить**

## Информация необходимая для установки

Требования к инфраструктуре:

Так как сервисы запускаются как докер контейнеры, то они могут запускаться на любой ОС, но в целях лучшей производительности рекомендуется запускать их на Linux системах. Обязательным требованием для запуска на хостовой машине является наличие следующего предустановленного ПО:

1. Docker (версия не ниже 19.03.0)
2. docker-compose (версия не ниже 1.20.0)

Также рабочая конфигурация предполагает наличие веб-сервера реверс-прокси, например, nginx, на сервисы docker. Веб-сервер может располагаться как на одной машине с сервисами, так и отдельно, основным требованием является наличие доступа веб-сервера к порту хостовой машине, на которой запущены сервис nginx маршрутизатора запроса на сервисы, по умолчанию 10000.

У хостовой машины сервисов должны быть доступы

для исходящих запросов:

- SMTP-сервера
- СМС-шлюза
- АПИ DaData (сервис получения дополнительной информации из справочников ФИАС и т.п.) <https://suggestions.dadata.ru/> (warning) Функционал блокировки пользователя в idsrv-api не работает на СУБД MySQL.

Минимальные системные требования:

2 ядра CPU, 4 GB RAM, 30 GB HDD

Для персонального компьютера в браузере с поддержкой технологий и протоколов: SSL, HTML5, JavaScript, CSS3, и соответствие стандартам World Wide Web Consortium (<http://w3.org/>). Для планшета и смартфона: в браузере с поддержкой технологий и протоколов: SSL, HTML5, JavaScript, CSS3, любой операционной системы.