

Функциональные характеристики и информация необходимая для установки, эксплуатации компонента «Интеграционный модуль для low code»

Компонент «Интеграционный модуль для low code» — комплект программных средств, обеспечивающий возможность использовать функционал Программы для ЭВМ «Nocode» внутри NPP.

1. Авторизация в Интеграционном модуле

Пользователь создаёт документ через интерфейс мобильного приложения или веб-версии NPP. Один из вариантов создания документа – через «шаблон». При выборе варианта «шаблон» система NPP обращается к Интеграционному модулю за авторизационным токеном пользователя. В запросе NPP передаёт данные пользователя: номер телефона, ФИО, реквизиты компании. После авторизации система Программы для ЭВМ «Nocode» открывает пользователю доступ к шаблонам документов.

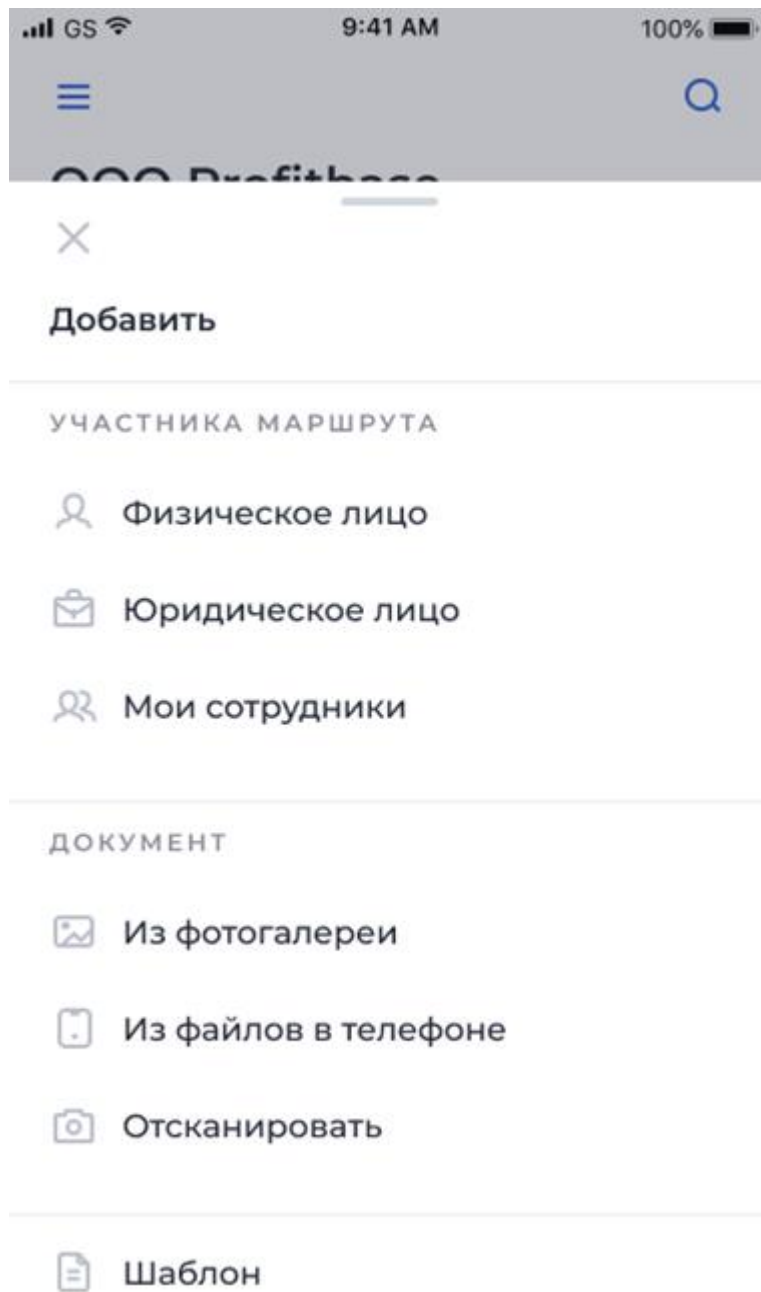


Рис. 1. Создание документа в мобильном приложении NPP

Доступные продукты

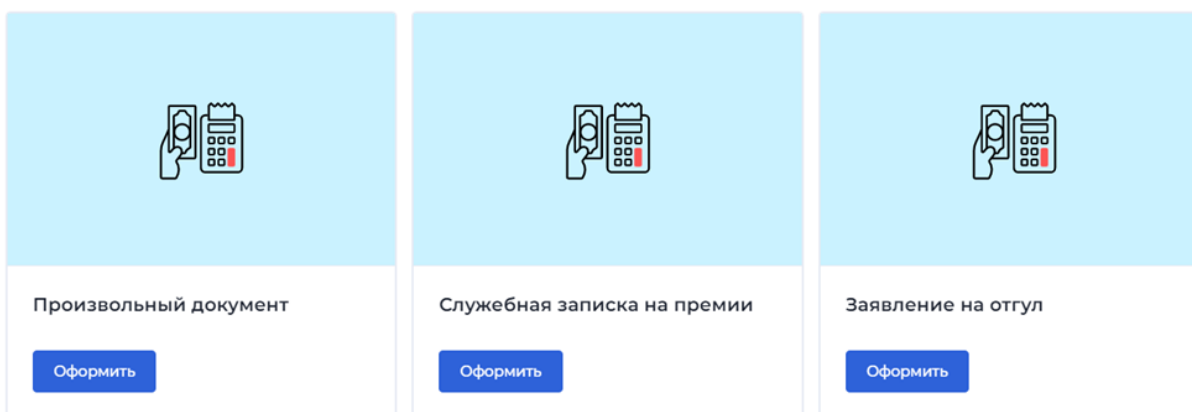


Рис. 2. Интерфейс Интеграционного модуля Программы для ЭВМ «Nocode»

2. Создание документа в Интеграционном модуле

Пользователь NPP выбирает нужный ему шаблон в интерфейсе Интеграционного модуля. Пользователь заполняет необходимые данные на форме.

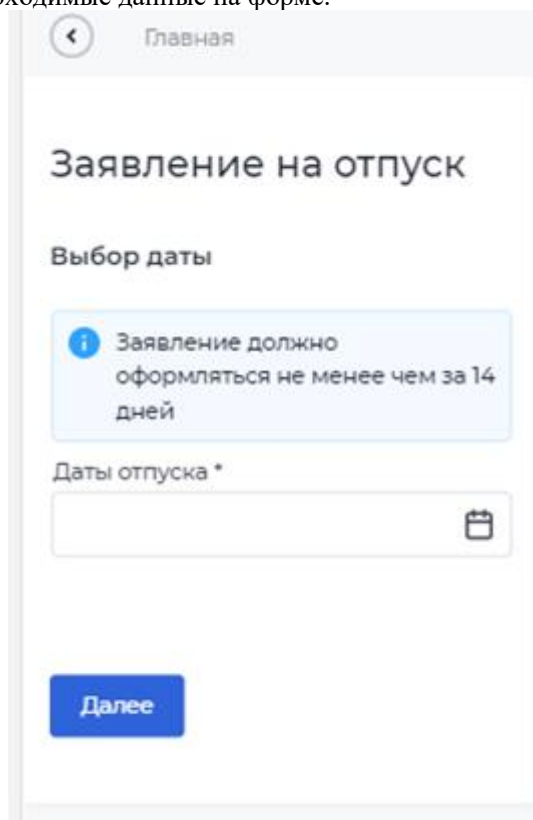


Рис. 3. Заполнение шаблона заявления на отпуск

Интеграционный модуль формирует документ по заранее настроенному шаблону. Модуль подставляет в документ данные, которые заполнил пользователь. После формирования документа модуль передаёт его в систему NPP.

3. Подписание документа

Интеграционный модуль автоматически переводит пользователя в интерфейс NPP после формирования документа. Пользователь видит сформированный документ. Он может подписать его, согласовать или вернуться в Интеграционный модуль для редактирования данных.



Рис. 4. Отображение документа в мобильном приложении